

Grote capaciteit met afvoerpomp voor veeleisende natte toepassingen

De ATTIX 7 LIQUID VACUUM is speciaal ontwikkeld voor veeleisende natte toepassingen, zoals het opruimen na overstromingen, lekkages op straat en schoonmaakwerk na een brand. Gemaakt voor gebruikers die vloeistof gemakkelijk moeten kunnen afvoeren en die een machine met een hoge zuigkracht en een robuuste bouw nodig hebben, gecombineerd met een grote mobiliteit.




De ATTIX 7 LIQUID VACUUM heeft een 70 liter tank en vloeistofpomp, die u in staat stellen zeer lang te werken zonder de tank te legen. Als de tank toch moet worden geleegd, zult u merken dat het kantel- of hefsteem van de tank handig en gebruiksvriendelijk is. De ingebouwde pomp kan vloeistoffen opnemen met een snelheid van 200 l/min en lozen met een snelheid van 300 l/min tot 9 meter hoger of 50 meter verwijderd van de schoonmaaklocatie met een afvoerslang aangesloten op de Storz C-koppeling of optionele GEKA-koppeling. Het dubbele RVS filterzeefsysteem beschermt de pomp en turbine, en het lage werkgeluidniveau maakt het mogelijk in de buurt van anderen te werken zonder hen te storen. Het speciale MWF-model (Mobile Wet vacuum for Firefighting services, oftewel mobiele natzuiger voor de brandweer) is geoptimaliseerd voor opslag in brandweerwagens en omvat een aardlekschakelaar (PRCD) en IP68 stekker voor extra veiligheid in natte toepassingen. U vindt zeker de juiste machine voor uw veeleisende natte schoonmaaktaken in de ATTIX 7 LIQUID VACUUM serie.



De getoonde afbeelding kan afwijken van het gekozen type






- Ingebouwde vloeistofpomp voor continue en automatische vloeistofafvoer.
- Dubbel RVS filterzeefsysteem. IP68 stekkeraansluiting.
- Hoogwaardige RVS tank met kantel- en hefoptie.
- Laag geluidsniveau -SilentPower- zichtbaar grote, maar stille prestaties.
- MultiFit accessoiresysteem voor ultieme toepassingsflexibiliteit.
- Antistatisch systeem en Softstart.

• Standaard uitrusting

| Standaard toebehoren | | Artikelnummer | Minimale hoeveelheid | ATTIX 751-61 230/1/50 CH | ATTIX 751-61 | ATTIX 751-71 MWF 230/1/50 EU |
|------------------------------------------------------------------------------------|------------------------------------|---------------|----------------------|--------------------------|--------------|------------------------------|
| Speciaal filter | | | | | | |
|  | Filterzeef water SQ4/5/6 | 15475 | 0 | • | • | • |
| Systeem 36 zuigslang | | | | | | |
| | Zuigslang Ø 36 x 3500 | 302001677 | 0 | | | • |
|  | Zuigslang universeel Ø 36 mm x 4 m | 25537 | 0 | | | |
| Systeem 36 buis | | | | | | |
|  | Zuigbocht 36mm SQ RVS | 46691 | 0 | | | • |



Grote capaciteit met afvoerpomp voor veeleisende natte toepassingen

| Standaard toebehoren | | Artikelnummer | Minimale hoeveelheid | ATTIX 751-61 230/1/50 CH | ATTIX 751-61 | ATTIX 751-71 MWF 230/1/50 EU |
|------------------------------------------------------------------------------------|-----------------------------------------|---------------|----------------------|--------------------------|--------------|------------------------------|
|  | Zuigbuiset 36 x 500 mm (2 st.) RVS | 107408074 | 0 | | | • |
| Systeem 36 borstel/universeel mondstuk | | | | | | |
|  | Univ. Zuigmond kunststof 36 mm x 115 mm | 14295 | 0 | | | |
| Systeem 36 vloermondstuk | | | | | | |
|  | Mondstuk op wielen Ø 36x450 mm alu nat | 15349 | 0 | | | • |
| Systeem 36 meubelmondstuk/conische tuit | | | | | | |
|  | Spleetzuigmond 36 mm x 300 mm | 6084 | 0 | | | • |
| Overige | | | | | | |
|  | BOX FOR SUCTION HOSE ATTIX 7 | 302001554 | 0 | | | • |

| Model | ATTIX 751-61 230/1/50 CH | ATTIX 751-61 | ATTIX 751-71 MWF 230/1/50 EU |
|---------------|--------------------------|--------------|------------------------------|
| Artikelnummer | 302001527 | 302001529 | 107412020 |







| Kenmerken | | | |
|----------------------------------|---|---|---|
| Kabelhouder | • | • | • |
| Softstart | • | • | • |
| Kiepbaar reservoir | • | • | • |
| Toerentalregelaar | • | • | • |
| Robuust stalen chassis | • | • | • |
| 300 l/m auto. afvoerpomp | • | • | • |
| Aardlek stroomonderbreker (PRCD) | | | • |



Grote capaciteit met afvoerpomp voor veeleisende natte toepassingen

| Technische specificaties | ATTIX 751-61 230/1/50 CH | ATTIX 751-61 | ATTIX 751-71 MWF 230/1/50 EU |
|-----------------------------------------|-----------------------------|------------------|---------------------------------|
| Vermogen Pmax (W) | 1500 | 1500 | 1500 |
| Vermogen piec (W) | 1200 | 1200 | 1200 |
| Elektrische aansluitwaarden (V/~ /Hz/A) | 230/1/50-60/10 | 230/1/50-60/16 | 230/1/50-60/16 |
| Dompelpomp capaciteit (l/m) | in 200/out 300 | in 200/out 300 | in 200/out 300 |
| Luchtverplaatsing (l/min.) | 3600 | 3600 | 3600 |
| Onderdruk (mbar/kPa) | 230/23 | 230/23 | 230/23 |
| Werkgeluidsniveau (dB(A)) | 57 | 57 | 57 |
| Elektrokabel (m) | 7.5 | 7.5 | 10 |
| Reservoirinhoud (l) | 70 | 70 | 70 |
| Type hoofdfilter | Wet filter sieve | Wet filter sieve | Wet filter sieve |
| Lengte x breedte x hoogte (mm) | 605x580x970 | 605x580x970 | 510x480x875 |
| Gewicht (kg) | 33 | 33 | 31 |

● Standaard uitrusting, ○ Aanvullende toebehoren, □ Monteerbare toebehoren











| Accessoires | Artikelnummer | Minimale hoeveel- heid | ATTIX 751-61 230/1/50 CH | ATTIX 751-61 | ATTIX 751-71 MWF 230/1/50 EU |
|-------------------------------------------------------------------------------------|----------------------------------|------------------------------|-----------------------------|--------------|------------------------------------|
| Systeem 36 meubelmondstuk/conische tuit | | | | | |
|  | Spleetzuigmond 36 mm x 300 mm | 6084 | 0 | ○ | ○ |
| | Vlakke rubberen zuigmond Ø 36 mm | 40456 | 0 | ○ | ○ |
|  | Zuigmond Ø 36 mm x 200 mm | 29541 | 0 | ○ | ○ |
|  | Zuigmond rubber schuin Ø 36 mm | 5067 | 0 | ○ | ○ |
| Systeem 50 buis | | | | | |
|  | Adapter plastic 36 mm Ø 50 | 40452 | 0 | ○ | ○ |
|  | Winkelaansluiting PVC 50 mm | 5089 | 0 | ○ | ○ |
|  | Zuigbocht gebogen 36 mm Ø 50 mm | 15341 | 0 | ○ | ○ |









Grote capaciteit met afvoerpomp voor veeleisende natte toepassingen

| Accessoires | | Artikelnummer | Minimale hoeveelheid | ATTIX 751-61 230/1/50 CH | ATTIX 751-61 | ATTIX 751-71 MWF 230/1/50 EU |
|------------------------------------------------------------------------------------|--------------------------------------------|---------------|----------------------|--------------------------|--------------|------------------------------|
|  | Zuigbuis geeloxideerd aluminium 50 x 1 mtr | 15335 | 0 | ○ | ○ | ○ |
|  | Zuigbuisset Ø 50 x 525 mm (2 st.) | 5152 | 0 | ○ | ○ | ○ |
| Systeem 36 borstel/universeel mondstuk | | | | | | |
|  | Borstelzuigmond Ø 36 mm x 230 mm | 6086 | 0 | ○ | ○ | ○ |
|  | Univ. Zuigmond kunststof 36 mm x 115 mm | 14295 | 0 | ○ | ○ | ○ |
|  | Universele zuigmond alu Ø 36 mm x 150 mm | 5145 | 0 | ○ | ○ | ○ |
| Systeem 36 vloermondstuk | | | | | | |
|  | Combimondstuk 36 x 260 mm | 302002365 | 0 | ○ | ○ | ○ |
|  | Mondstuk 36 x 400 mm nat en droog | 302003666 | 0 | ○ | ○ | ○ |
|  | Mondstuk met borstel 36x300 | 302002331 | 0 | ○ | ○ | ○ |
|  | Mondstuk op wielen 36x450 mm | 15348 | 0 | ○ | ○ | ○ |
|  | Mondstuk op wielen Ø 36x450 mm alu nat | 15349 | 0 | ○ | ○ | ● |
| | Vloermondstuk combi 36x270mm | 107417892 | 0 | ○ | ○ | ○ |
|  | Vloerzuigmond aluminium 330 mm | 5147 | 0 | ○ | ○ | ○ |












Grote capaciteit met afvoerpomp voor veeleisende natte toepassingen

| Accessoires | | Artikelnummer | Minimale hoeveelheid | ATTIX 751-61 230/1/50 CH | ATTIX 751-61 | ATTIX 751-71 MWF 230/1/50 EU |
|------------------------------------------------------------------------------------|------------------------------------------|---------------|----------------------|--------------------------|--------------|------------------------------|
|  | Vloerzuigmond nat/droog 36mm x 400 | 5149 | 0 | ○ | ○ | ○ |
| | Waterzuigmond 36 mm x 300 mm | 7270 | 0 | ○ | ○ | ○ |
|  | Zuigmond 300 x 36mm W/D -KIT | 107402706 | 0 | ○ | ○ | ○ |
| Systeem 50 borstel/universeel mondstuk | | | | | | |
|  | Grofvuilzuigmond 175 mm | 5153 | 0 | ○ | ○ | ○ |
|  | Grofvuilzuigmond aluminium Ø 50 mm | 41100 | 0 | ○ | ○ | ○ |
|  | Plumeau Ø 50 mm | 40458 | 0 | ○ | ○ | ○ |
| Systeem 38 zuigslang | | | | | | |
|  | Stofzuigerslang cpl. 5 mtr. Antist. 38mm | 107401368 | 0 | ○ | ○ | ○ |
|  | Zuigslang 4 m Ø 36 temp.best. | 6070 | 0 | ○ | ○ | ○ |
|  | Zuigslang 4 m Ø 38 mm compleet | 302002796 | 0 | ○ | ○ | ○ |
|  | Zuigslang Ø 36 mm x 4 m | 15365 | 0 | ○ | ○ | ○ |
| Systeem 50 vloermondstuk | | | | | | |
|  | Mondstuk op wielen Ø 50 x 500 mm alu nat | 15344 | 0 | ○ | ○ | ○ |











Grote capaciteit met afvoerpomp voor veeleisende natte toepassingen

| Accessoires | | Artikelnummer | Minimale hoeveelheid | ATTIX 751-61 230/1/50 CH | ATTIX 751-61 | ATTIX 751-71 MWF 230/1/50 EU |
|------------------------------------------------------------------------------------|------------------------------------------|---------------|----------------------|--------------------------|--------------|------------------------------|
|  | Mondstuk op wielen Ø 50x500 mm alu droog | 15343 | 0 | ○ | ○ | ○ |
|  | Vloerzuigmond PVC 50 mm x 350 mm | 6077 | 0 | ○ | ○ | ○ |
| Toebehorensets voor zuigers | | | | | | |
|  | Autoset 3-delig Ø 36 mm | 63211 | 0 | ○ | ○ | ○ |
|  | Basiskit 36 mm 4 st. | 107401367 | 0 | ○ | ○ | ○ |
|  | Industrieset 5-delig Ø 36 mm | 63213 | 0 | ○ | ○ | ○ |
|  | Industrieset 6-delig Ø 50 mm | 63216 | 0 | ○ | ○ | ○ |
|  | Industrieset 38 mm | 302002881 | 0 | ○ | ○ | ○ |
|  | Industrieset speciaal 4-delig Ø 36 mm | 63214 | 0 | ○ | ○ | ○ |
|  | Spanenzuigset 2-delig D 50 MM | 61681 | 0 | ○ | ○ | ○ |
|  | Standaardset 3-delig Ø 50 mm | 6085 | 0 | ○ | ○ | ○ |
|  | Waterzuigset 3-delig Ø 36 mm | 7727 | 0 | ○ | ○ | ○ |










Grote capaciteit met afvoerpomp voor veeleisende natte toepassingen

| Accessoires | | Artikelnummer | Minimale hoeveelheid | ATTIX 751-61 230/1/50 CH | ATTIX 751-61 | ATTIX 751-71 MWF 230/1/50 EU |
|------------------------------------------------------------------------------------|--------------------------------------|---------------|----------------------|--------------------------|--------------|------------------------------|
|  | Werkplaatszuigset Ø 36 mm | 302000927 | 0 | ○ | ○ | ○ |
|  | WORKSHOP HOSE KIT AS SYSTEM 36 6 PCS | 107413546 | 0 | ○ | ○ | ○ |
|  | WORKSHOP HOSE KIT SYSTEM 36 5-PCS | 107413545 | 0 | ○ | ○ | ○ |
|  | Zuigset 3-delig Ø 36 mm | 63210 | 0 | ○ | ○ | ○ |
| Systeem 50 zuigslang | | | | | | |
|  | Hittebestendige slang Ø 50 mm x 4 m | 11061 | 0 | ○ | ○ | ○ |
|  | Slang Ø 50 x 4 m zwart AS | 15815 | 0 | ○ | ○ | ○ |
| | Zuigslang 4 m oliebestendig Ø 50 mm | 6468 | 0 | ○ | ○ | ○ |
|  | Zuigslang 50 mm x 4 m compleet | 15358 | 0 | ○ | ○ | ○ |
|  | Zuigslang aluminium Ø 50 mm x 4 m | 15182 | 0 | ○ | ○ | ○ |
|  | Zuigslang metaal Ø 50 mm x 4 m | 15013 | 0 | ○ | ○ | ○ |
|  | Zuigslang Ø 50 mm x 1,75 m compleet | 19930 | 0 | ○ | ○ | ○ |
| Systeem 50 meubelmondstuk/conische tuit | | | | | | |
|  | Rubberen zuigmond rond Ø 50 mm | 19936 | 0 | ○ | ○ | ○ |

Grote capaciteit met afvoerpomp voor veeleisende natte toepassingen

| Accessoires | Artikelnummer | Minimale hoeveelheid | ATTIX 751-61 230/1/50 CH | ATTIX 751-61 | ATTIX 751-71 MWF 230/1/50 EU |
|-------------------------------------------------------------------------------------|-----------------------------------------|----------------------|-----------------------------|--------------|------------------------------------|
|  | Rubberen zuigmond vlak Ø50 | 31244 | 0 | ○ | ○ |
|  | Schuine zuigmond Ø 50 mm rubber | 7868 | 0 | ○ | ○ |
|  | Spleetzuigmond Ø 50 x 370 mm | 7102 | 0 | ○ | ○ |
| Overige | | | | | |
|  | BOX FOR SUCTION HOSE ATTIX 7 | 302001554 | 0 | ○ | ● |
| | Geka schroefdraadkoppeling | 7729 | 0 | ○ | ○ |
| | Koppeling Kit | 107402618 | 0 | ○ | ○ |
|  | Slang 15M met koppeling beide zijdes | 7567 | 0 | ○ | ○ |
|  | Zuigslanghouder | 65081 | 0 | ○ | ○ |
| Systeem 27 zuigslang | | | | | |
|  | Adapter voor gereedschap Ø 27/336-24 AS | 107404520 | 0 | ○ | ○ |
| | Hose D27X3500 as | 107406091 | 0 | ○ | ○ |
|  | Zuigslang Ø 27 mm x 3,5 m universeel | 14289 | 0 | ○ | ○ |
| Systeem 36 zuigslang | | | | | |
|  | HOSE Ø36X4000 MM AS RED | 107413544 | 0 | ○ | ○ |
|  | Zuigslang 5 m Ø 36 met kopp. Antist. | 302001682 | 0 | ○ | ○ |

Grote capaciteit met afvoerpomp voor veeleisende natte toepassingen

| Accessoires | | Artikelnummer | Minimale hoeveel- heid | ATTIX 751-61 230/1/50 CH | ATTIX 751-61 | ATTIX 751-71 MWF 230/1/50 EU |
|------------------------------------------------------------------------------------|---------------------------------------|---------------|------------------------------|-----------------------------|--------------|------------------------------------|
|  | Zuigslang 32mm zuigbocht 36 /3.5 mtr | 107409976 | 0 | ○ | ○ | ○ |
|  | Zuigslang 36mm 3 mtr | 46948 | 0 | ○ | ○ | ○ |
| | Zuigslang antist. | 15311 | 0 | ○ | ○ | ○ |
| | Zuigslang D36X3M KPL. | 15805 | 0 | ○ | ○ | ○ |
| | Zuigslang Ø 36 x 4 m antistatisch | 63209 | 0 | ○ | ○ | ○ |
| | Zuigslang Ø 36 x 3500 | 302001677 | 0 | ○ | ○ | ● |
|  | Zuigslang universeel Ø 36 mm x 4 m | 25537 | 0 | ○ | ○ | ○ |
| Speciaal filter | | | | | | |
|  | Filterzeef water SQ4/5/6 | 15475 | 0 | ● | ● | ● |
| Systeem 36 buis | | | | | | |
|  | Aansluitmof rond Ø 36 mm | 29457 | 0 | ○ | ○ | ○ |
|  | Adapter +27 | 302000535 | 0 | ○ | ○ | ○ |
| | EXTENSION TUBE D36 3X350 MM SS | 107416995 | 0 | ○ | ○ | ○ |
|  | Mof elektrisch gereedschap Ø 27/35/38 | 60916 | 0 | ○ | ○ | ○ |
|  | Slang adaptor met luchtregelaar | 107409977 | 0 | ○ | ○ | ○ |
| | Telescoopbuis Ø 36 575-930 mm CR-ST | 107402654 | 0 | ○ | ○ | ○ |
|  | Telescoopbuis RVS 36mm. | 47109 | 0 | ○ | ○ | ○ |

Grote capaciteit met afvoerpomp voor veeleisende natte toepassingen

| Accessoires | | Artikelnummer | Minimale hoeveel- heid | ATTIX 751-61 230/1/50 CH | ATTIX 751-61 | ATTIX 751-71 MWF 230/1/50 EU |
|------------------------------------------------------------------------------------|-----------------------------------------|---------------|------------------------------|-----------------------------|--------------|------------------------------------|
|  | Zuigbocht 36mm SQ RVS | 46691 | 0 | ○ | ○ | ● |
|  | Zuigbocht Ø 36 Chroom | 302000528 | 0 | ○ | ○ | ○ |
|  | Zuigbuisset 36 500MM (2 stk) Kunststof | 40696 | 0 | ○ | ○ | ○ |
|  | Zuigbuisset 36 x 500 mm (2 st.) alu. | 107400032 | 0 | ○ | ○ | ○ |
|  | Zuigbuisset 36 x 500 mm (2 st.) chroom | 302000529 | 0 | ○ | ○ | ○ |
|  | Zuigbuisset 36 x 500 mm (2 st.) RVS | 107408074 | 0 | ○ | ○ | ● |
| Systeem 32 zuigslang | | | | | | |
| | Slang Ø 32 x 5 m zwart AS | 30657 | 0 | ○ | ○ | ○ |
| Systeem 38 buis | | | | | | |
|  | Zuigbocht RVS Ø 38 mm | 302002889 | 0 | ○ | ○ | ○ |
| | Zuigbuisset Ø 38 x 500 mm (2 st.) | 107402474 | 0 | ○ | ○ | ○ |
| Systeem 38 vloermondstuk | | | | | | |
|  | Mondstuk op wielen 38 x 450 nat & droog | 302002799 | 0 | ○ | ○ | ○ |
|  | Zuigmond Ø 38 mm standaard | 302002798 | 0 | ○ | ○ | ○ |
| Systeem 38 meubelmondstuk/conische tuit | | | | | | |
|  | Adapter 38/50 mm | 302002884 | 0 | ○ | ○ | ○ |

Grote capaciteit met afvoerpomp voor veeleisende natte toepassingen

| Accessoires | | Artikelnummer | Minimale hoeveel- heid | ATTIX 751-61 230/1/50 CH | ATTIX 751-61 | ATTIX 751-71 MWF 230/1/50 EU |
|----------------------------------------------------------------------------------|---------------------------------|---------------|------------------------------|-----------------------------|--------------|------------------------------------|
|  | Spleetzuigmond kunststof 38x300 | 302002890 | 0 | ○ | ○ | ○ |