



## MAXX Bendurol2 VEELZIJDIGE VLOERSTRIPPER

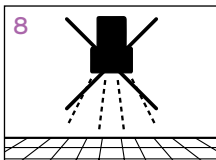


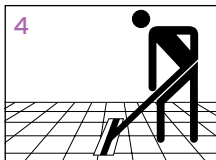
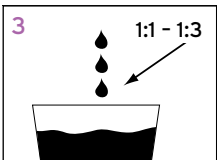
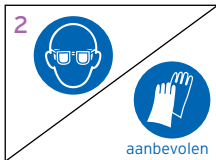
**MAXX Bendurol2** is een universele vloerstripper die niet nagespoeld hoeft te worden en bijzonder doeltreffend is voor het verwijderen van meerdere polymeerlagen. De laag schuimende formule bevat geen ammoniak, geur- of kleurstoffen en is gebaseerd op een nieuwe generatie grondstoffen met uitmuntende biologisch afbreekbare eigenschappen. Het product vormt een antislipeffect tijdens het strippen, voor een veiligere werkomgeving, en heeft een frisse geur. **MAXX Bendurol2** heeft een korte inwerktijd van 5 minuten om door meerdere filmlagen te dringen. Daarenboven verwijdt Maxx Bendurol2 ook zeer doeltreffend vuil.

**Toepassingsgebied:** Voor alle waterbestendige vloeren die met een polymeer beschermd kunnen worden. Niet geschikt voor houten vloeren, laminaat- en textielvloeren.

- **Prestaties:** De snelwerkende formule die niet nagespoeld hoeft te worden, bespaart tijd en water.
- **Efficiëntie:** Doeltreffende verwijdering van meerdere oude polymeerlagen garandeert vloeren zonder restbevuiling.
- **Veiligheid:** Geschikt voor gebruik op de meeste harde vloersoorten, met inbegrip van linoleum, wat schade helpt te voorkomen.



### GEBRUIKSAANWIJZING



- 1 Raadpleeg het hygiëneplan en het productetiket voor gedetailleerde gebruiksinformatie.
- 2 Draag geschikte beschermende kleding wanneer u het product hanteert.
- 3 Voor het strippen van filmen verdund u **MAXX Bendurol2** 1:1 tot 1:3 met koud water in een emmer of de tank van een éénschijfsmachine.
- 4 Breng de oplossing op de vloer aan.
- 5 Laat de oplossing gedurende 5 minuten inwerken.
- 6 Schrob de vloer met een éénschijfsmachine.
- 7 Verwijder de vuile oplossing met een waterzuiger, en mop de vloer eenmaal met schoon water.
- 8 Naspoelen niet nodig.

### SPECIALE OPMERKINGEN / INFORMATIE

Test de vloer op voorhand op kleur- en materiaalbestendigheid alvorens het product aan te brengen.

Plaats waarschuwborden "Let op: natte vloer" en laat deze staan tot het oppervlak helemaal droog is.

pH-waarde (conc.): 10,1 - 10,6

**Alleen voor professioneel gebruik!**

#### VEILIGHEIDSGEGEGEVENS

Raadpleeg het productlabel en het veiligheidsinformatieblad voor meer informatie en veiligheidsinstructies.

#### OPSLAG

Opslaan tussen 5 °C en 40 °C, alleen in originele gesloten verpakking.

#### VERPAKKING

2 x 5 L